

Вербальный тест интеллекта Г.Айзенка (Тест IQ)

Шкалы: уровень интеллекта (IQ)

Назначение теста

Методика предназначена для оценки интеллектуальных способностей, определения, в какой мере испытуемый обладает нестандартным мышлением. Для исследования людей от 18 до 50 лет, имеющих образование не ниже среднего.

Инструкция к тесту

На выполнение теста дается ровно 30 мин. Не задерживайтесь слишком долго над одним заданием. Быть может, вы находитесь на ложном пути и лучше перейти к следующей задаче. Но и не сдавайтесь слишком легко; большинство заданий поддается решению, если вы – проявите немного настойчивости. Продолжать размышлять над заданием или отказаться от попыток и перейти к следующему – подскажет здравый смысл. Помните при этом, что к концу серии задания становятся в общем труднее. Всякий человек в силах решить часть предлагаемых заданий, но никто не в состоянии справиться со всеми заданиями за полчаса.

Ответ на задание состоит из одного числа, буквы или слова. Иногда нужно произвести выбор из нескольких возможностей, иногда вы сами должны придумать ответ. Ответ напишите в указанном месте. Если вы не в состоянии решить задачу – не следует писать ответ наугад. Если же у вас есть идея, но вы не уверены в ней, то ответ все-таки проставьте.

Тест не содержит «каверзных» заданий, но всегда приходится рассмотреть несколько путей решения. Прежде чем приступить к решению, удостоверьтесь, что вы правильно поняли, что от вас требуется. Вы напрасно потеряете время, если возьметесь за решение, не уяснив, в чем состоит задача.

Примечания:

- Точки обозначают количество букв в пропущенном слове. Например, (. . . .) означает, что пропущенное слово состоит из четырех букв.
- Для решения некоторых заданий потребуется использовать последовательность букв русского алфавита без буквы «ё» .

Тест

1. Вставьте слово, которое означало бы то же, что и слова, стоящие вне скобок.

ТКАНЬ (. . .) СОСТОЯНИЕ ВЕЩЕСТВА

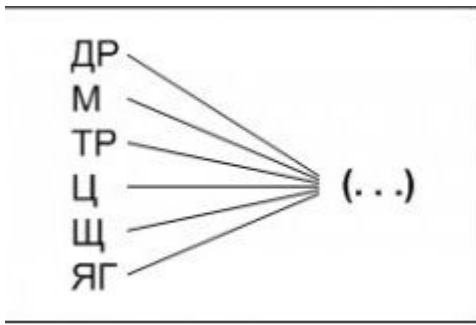
2. Вставьте слово, которое служило бы окончанием первого слова и началом второго.

ГО (. . .) КОТ

3. Решите анаграммы и исключите лишнее слово.

КОХЙЕК
СНИНЕТ
ОЖИВТ
ЛУФОБТ

4. Найдите общее окончание для всех перечисленных слов.



5. Вставьте слово, которое означало бы то же, что и слова, стоящие вне скобок.

ЖИВОТНОЕ (. . . .) МОНАХ

6. Вставьте слово, которое служило бы окончанием первого слова и началом второго.

СНА (. . .) ОВОЙ

7. Исключите лишнее слово.

ОЗУКРА
НИШПАЯЛ
НИБОВОС
НИШКУП

8. Найдите общее начало для трех следующих слов.



9. Вставьте слово, которое означало бы то же, что и слова, стоящие вне скобок.

РОДНИК (. . . .) ОТМЫЧКА

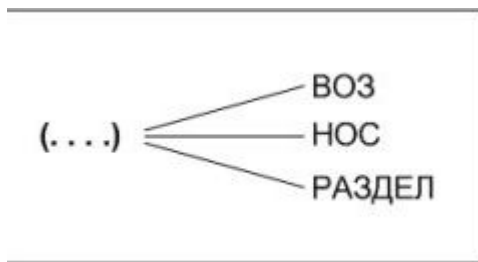
10. Вставьте слово, которое служило бы окончанием первого слова и началом второго.

ПЕ (. . .) ОЛ

11. Исключите лишнее слово.

АЧТПО
АИДРО
ФАГРЕЛТЕ
КТЕВИНЦ

12. Найдите общее начало для трех следующих слов.



13. Найдите слово, которое служило бы окончанием первого слова и началом второго.

ТА (. . .) АТ

14. Найдите слово, которое означало бы то же, что и слова, стоящие вне скобок.

БИТВА (. . . .) РУГАНЬ

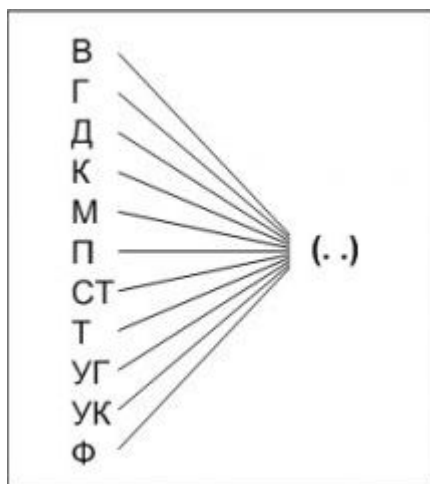
15. Исключите лишнее слово.

АПНИСЕЛЬ
 ЯШВИН
 ТАСУПАК
 АКАЧКБО
 ШУРГА

16. Вставьте слово, которое служило бы окончанием первого слова и началом второго.

БАЛ (. . .) ЕДА

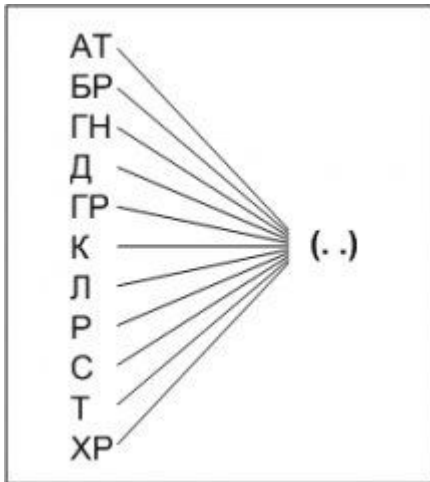
17. Найдите общее окончание для следующих слов.



18. Исключите лишнее слово.

ЮКИЛТ
 ЛЮТАНЬП
 АЛИФАК
 ОЗАР
 ЛСТУ

19. Найдите общее окончание для всех перечисленных слов.



20. Вставьте слово, которое означало бы то же, что и слова, стоящие вне скобок.

РЫБА (. . .) НАКЛОННАЯ ПОВЕРХНОСТЬ

21. Найдите слово, которое служило бы окончанием первого слова и началом второго.

ДИК (. . . .) ЕЦ

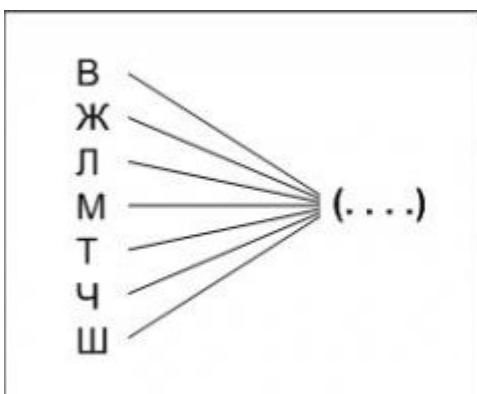
22. Исключите лишнее слово

РАКОЧВА
 ЛЬБГДОУ
 ЕХРО
 ЛУПЕДЬ

23. Вставьте слово, которое означало бы то же, что и слова, стоящие вне скобок.

НАСЫПЬ (. . .) ВРАЩАЮЩИЙСЯ СТЕРЖЕНЬ

24. Найдите общее окончание для всех последующих слов.



25. Вставьте слово, которое служило бы окончанием первого слова и началом второго.

СА (. . .) ОН

26. Исключите лишнее слово.

ЗМАТЕ
 РАЖПИ

АГОВЛ
ИНЕРГ

27. Вставьте слово, которое означало бы то же, что и слова, стоящие вне скобок.

ЧАСТЬ ОДЕЖДЫ (. . . .) ГРУЗОПОДЪЕМНЫЙ МЕХАНИЗМ

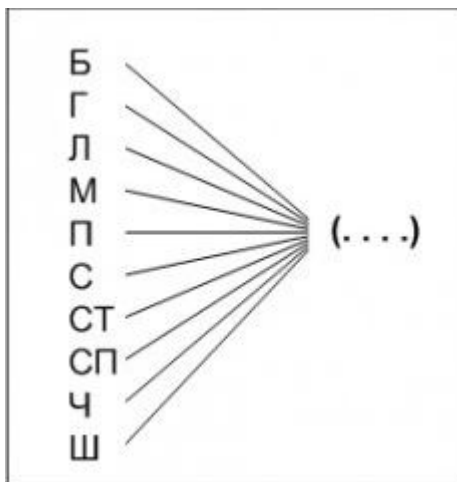
28. Вставьте слово, которое служило бы окончанием первого слова и началом второго.

У (. . .) Ъ

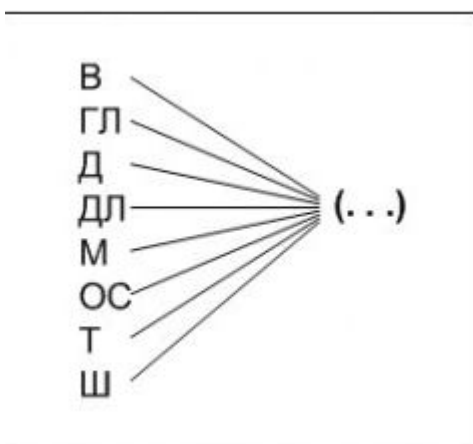
29. Исключите лишнее слово.

СЛОО
ОКОТИ
ООТРОНТ
РЕБЛАГД

30. Найдите общее окончание для всех последующих слов.



31. Найдите общее окончание для всех последующих слов.



32. Вставьте слово, которое означало бы то же, что и слова, стоящие вне скобок.

ЖИВОТНОЕ (. . . .) НЕЖНОСТЬ

33. Вставьте слово, которое служило бы окончанием первого слова и началом второго.

КОВЕР (. . .) ЛЕТА

34. Исключите лишнее слово.

ЛЕОР
БЕОРОЙВ
КОВАОРЖОН
ФЕЛИНДЬ

35. Найдите общее окончание для всех последующих слов.



36. Вставьте слово, которое служило бы окончанием первого слова и началом второго.

КАБ (. . .) ОШКО

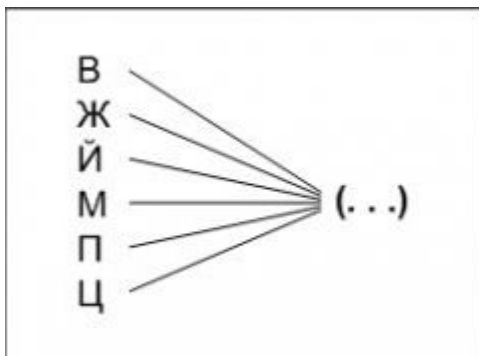
37. Исключите лишнее слово.

НЙЕНИЭШТ
КИНСЕКД
ВЕХЧО
КЗААЛЬБ
СЙТООТЛ

38. Вставьте слово, которое означало бы то же, что и слова, стоящие вне скобок.

САМОВОЛЬНЫЙ УХОД (. . . .) МОЛОДАЯ ВЕТКА

39. Найдите общее окончание для всех последующих слов.



40. Вставьте слово, которое означало бы то же, что и слова, стоящие вне скобок.

ПРЕДЛОГ (. . . .) РЕМЕНЬ УЗДЫ

41. Вставьте слово, которое служило бы окончанием первого слова и началом второго.

С (. . .) ОКНО

42. Исключите лишнее слово.

ЛИОРЗТЕВЕ
ОИКСМТ
РКМОА
МИТТЕР

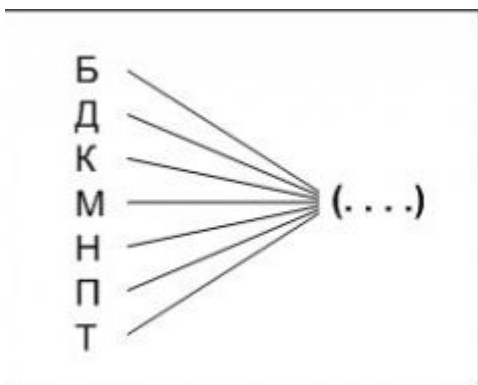
43. Вставьте слово, которое означало бы то же, что и слова, стоящие вне скобок.

КОСТОЧКА ПАЛЬЦА (.) ПАУКООБРАЗНОЕ

44. Вставьте слово, которое служило бы окончанием первого слова и началом второго.

ГА (. . .) РЕЛЬ

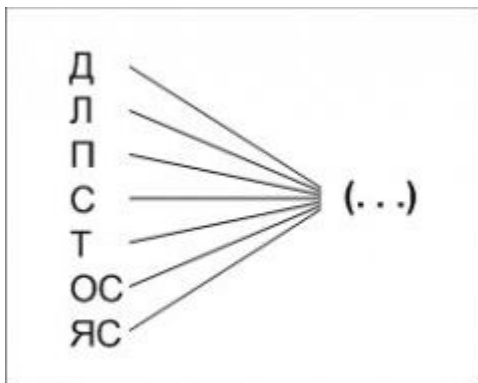
45. Найдите общее окончание для всех последующих слов.



46. Исключите лишнее слово.

ЗОАК
РЕОББ
СФОМАРЕ
ШАДОЛЬ

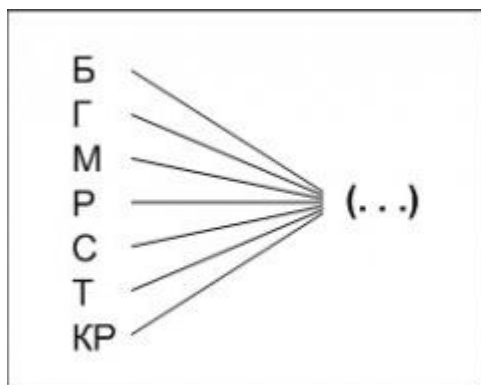
47. Найдите общее окончание для всех последующих слов.



48. Вставьте слово, которое служило бы окончанием первого слова и началом второго.

Г (. . .) ОЖА

49. Найдите общее окончание для всех последующих слов.



50. Исключите лишнее слово.


ТРБА
КПИРАКС
ТРСАЕС
АТМЬ
НКВЧУА

Обработка и интерпретация результатов теста

Ключ	к	тесту
1.		ГАЗ.
2.		БОЙ.
3. ЖИВОТ.	(Все остальные слова обозначают спортивные игры: хоккей, теннис, футбол.)	
4.		ЕЛЬ.
5.		ЛАМА.
6.		РЯД.
7. ПУШКИН.	(Все остальные слова – фамилии певцов: Собинов, Шаляпин, Карузо.)	
8.		ЧЕРНО.
9.		КЛЮЧ.
10.	СОК.	.
11. ЦВЕТНИК.	(Все остальные слова обозначают средства связи: почта, радио, телеграф.)	
12.		ВОДО.
13.		ПИР.
14.		БРАНЬ.
15. ВИШНЯ.	(Все остальные слова содержат букву А: апельсин, капуста, кабачок, груша.)	
16.		БЕС.
17.		ОЛ.
18. СТУЛ.	(Все остальные слова обозначают цветы: лютик, тюльпан, фиалка, роза.)	
19.		ОМ.
20.		СКАТ.
21.		ОБРАЗ.
22. ОРЕХ.	(Все остальные слова обозначают породы собак: овчарка, бульдог, пудель.)	
23.		ВАЛ.
24.		ЕСТЬ.
25.		РАЙ.
26. ПАРИЖ.	(Все остальные слова – названия рек: Темза, Волга, Нигер.)	
27.		ВОРОТ.
28.		КЛАД.
29. БЕЛГРАД.	(Остальные слова содержат букву О: Осло, Токио, Торонто.)	
30.		АЙКА.
31.		ИНА.
32.		ЛАСКА.
33.		КОТ.

34. ДЕЛЬФИН. (Остальные слова – орел, воробей, жаворонок.)
 35. ОТ.
 36. ЛУК.
 37. ЭЙНШТЕЙН. (Остальные слова – фамилии знаменитых писателей: Диккенс, Чехов, Бальзак, Толстой.)
 38. ПОБЕГ.
 39. ЕНА.
 40. ПОВОД.
 41. ТОЛ.
 42. ТЕЛЕВИЗОР. (Остальные слова – комар, термит, москит.)
 43. ФАЛАНГА.
 44. МАК.
 45. ОЧКА.
 46. СЕМАФОР. (Остальные слова – коза, бобер, лошадь.)
 47. ЕНЬ.
 48. РОГ.
 49. ОЛЬ.
 50. СКРИПКА. (Остальные слова – брат, сестра, мать, внучка.)

Обработка результатов теста



Отложите на горизонтальной линии соответствующего графика количество правильно решенных задач. Затем проведите вертикаль до пересечения с диагональной линией. От точки пересечения проведите горизонтальную линию влево. Точка на вертикальной оси соответствует вашему КИ (коэффициенту интеллекта). Наиболее достоверные и надежные результаты, свидетельствующие о ваших способностях, получаются в диапазоне от 100 до 130 баллов, вне этих пределов оценка результатов недостаточно надежна.

Источники

Вербальный тест интеллекта Г. Айзенка (Тест IQ) / Альманах психологических тестов – М., 1995. С.35-46